



HVORDAN BEREGNE EKSPORTEN FRA VANNKRAFTNÆRINGEN?

Last ned rapporten [Fornybarnæringen i Norge](#)

<https://www.norwep.com/Market-info/Fornybarnaeringen-i-Norge>

Lav eksport i fornybarnæringen sammenliknet med andre næringer



Markedet for leverandørene innen vannkraft er først og fremst nasjonalt



Vannkraft

Eksport: 0,54 milliarder


Omsetning i datterselskaper i utlandet: 1,9 milliarder



Solenergi

Eksport: 2,1 milliarder

Omsetning i datterselskaper i utlandet: 2,3 milliarder



Vindkraft

Eksport

Landbasert vindkraft: 500 millioner
Havbasert vindkraft: 3,7 milliarder

Omsetning i datterselskaper i utlandet:

Landbasert vindkraft: 8 millioner
Havbasert vindkraft: 3,5 milliarder





Bioenergi

Eksport: 194 millioner

Omsetning i datterselskaper i utlandet: 137 millioner

Eksporتن utledes av definisjonen av næringen og gjennom identifikasjon av bedriftene i næringen



Eksporten kartlegges gjennom flere kilder




Årsrapporter



Spørreundersøkelse



Direkte kontakt



E-post

- For selskapene innenfor «scope» er eksporten kartlagt på bedriftsnivå
- Andel av bedriftens aktivitet som er rettet mot fornybar
- Andel av bedriftens fornybaraktivitet som er rettet mot vannkraft
- Kan være store forskjeller over år innad i et selskap



HVORDAN BEREGNE EKSPORTEN FRA VANNKRAFTNÆRINGEN?